



Открытые международные и междисциплинарная интернет-олимпиады (ВО)

I тур

для организатора

Содержание

1. Вход в Единый личный кабинет	3
2. Создание базы редакторов	6
3. Создание базы студентов	7
— Добавление факультета	7
— Добавление нового потока студентов	8
— Редактирование потока студентов.....	11
4. Создание плана тестирования.....	14
— Форма подачи контингента списком	14
— Форма подачи контингента из базы студентов.....	15
5. Тестирование студентов.....	18
6. Получение результатов тестирования.....	19
— Рейтинг-листы	19
— Отчет	20
7. Список приглашенных на II тур	21

С графиком проведения Интернет-олимпиад можно ознакомиться на сайте olymp.i-exam.ru

Вход в Единый личный кабинет

1. На сайте i-exam.ru нажать кнопку **Войти**.
2. Ввести логин и пароль и нажать кнопку **Войти**.

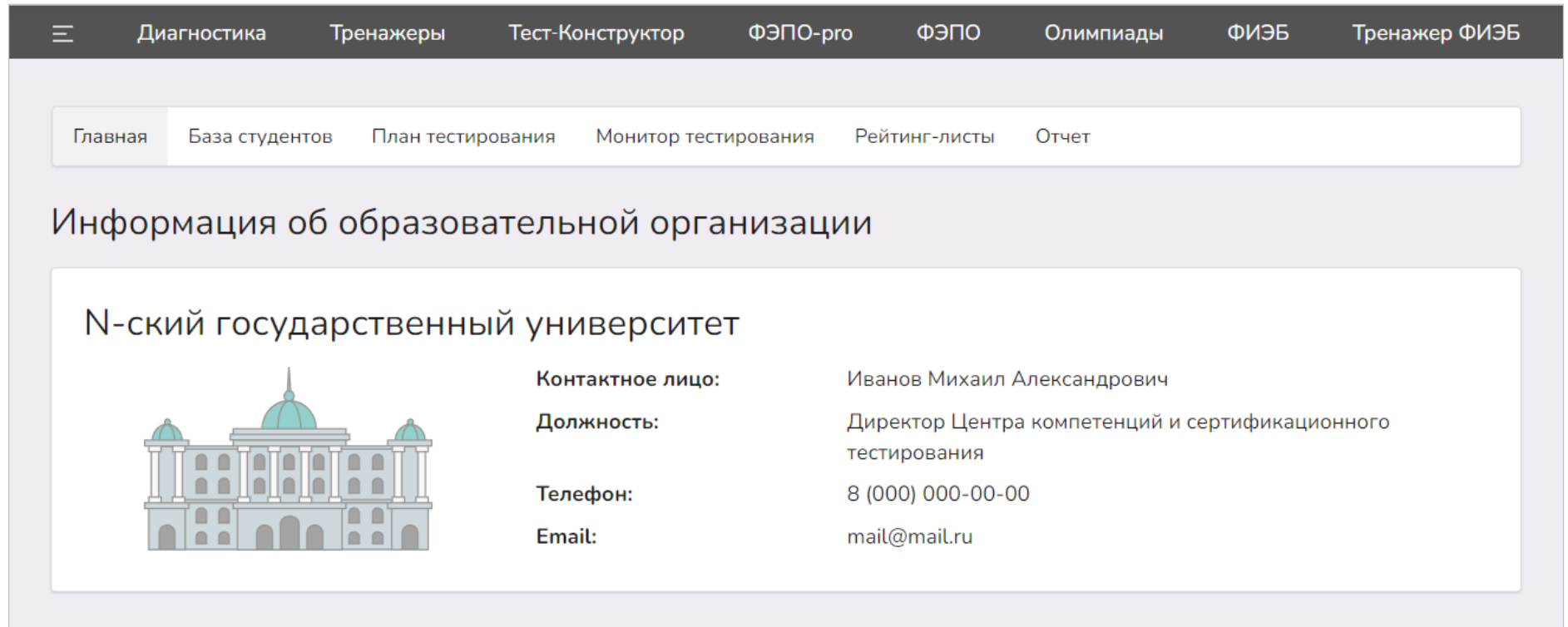
The screenshot shows the website i-exam.ru with the header "Единый портал интернет-тестирования в сфере образования". The navigation menu includes "Главная", "Диагностика", "Тренажеры", "ФЗПО", "Олимпиады", "ФИЭБ", and "Тренажер ФИЭБ". A red box highlights the "Войти" button in the top right corner. A modal window titled "Вход" is displayed, containing a "Логин" input field, a password field with asterisks, and a blue "Войти" button. Below the button are links for "Забыли пароль от личного кабинета?" and "Изменить email".

3. Выбрать образовательную организацию и сервис «Интернет-олимпиады международные I тур)» или «Интернет-олимпиады (междисциплинарная I тур)»:

The screenshot shows a web interface for an educational organization. At the top, a dropdown menu is set to "N-ский государственный университет". Below this, there are three service cards under the heading "Активные сервисы". The first card is "Диагностика" (testing on 11 classes) with a period from 01.08.2024 to 28.12.2024. The second card is "ФЭПО" with a period from 01.10.2024 to 28.02.2025. The third card, highlighted with a red border, is "Интернет-олимпиады международные I тур" with a period from 09.09.2024 to 07.03.2025. Below the cards, there is a section "Заявки на подключение" with a "Добавить" button and a note that no applications are currently present. At the bottom, there is an "Архивные данные" section with a list of services: Диагностика(тестирование на базе 11 классов), Интернет-тренажеры, Тренажер ФИЭБ, ФИЭБ(базовая площадка), and ФЭПО.

Если сервис не подключен, необходимо подать заявку на участие, нажав кнопку **Добавить**. С информацией о подключении сервисов можно ознакомиться в [инструкции](#) по работе в едином личном кабинете.

Если ранее данная образовательная организация использовала сервисы i-exam.ru, база студентов и редакторов базы студентов уже создана. Логины и пароли для студентов и редакторов действуют на протяжении каждого этапа.



The screenshot displays the user interface of the i-exam.ru system. At the top, a dark navigation bar contains menu items: 'Диагностика', 'Тренажеры', 'Тест-Конструктор', 'ФЭПО-pro', 'ФЭПО', 'Олимпиады', 'ФИЭБ', and 'Тренажер ФИЭБ'. Below this is a secondary navigation bar with 'Главная', 'База студентов', 'План тестирования', 'Монитор тестирования', 'Рейтинг-листы', and 'Отчет'. The main content area is titled 'Информация об образовательной организации' (Information about the educational organization). It features a card for 'N-ский государственный университет' (N-state University) which includes a stylized illustration of a university building and contact details for a contact person.

Контактное лицо:	Иванов Михаил Александрович
Должность:	Директор Центра компетенций и сертификационного тестирования
Телефон:	8 (000) 000-00-00
Email:	mail@mail.ru

Создание базы редакторов

Редакторы базы студентов — сотрудники образовательной организации, наделенные функционалом по актуализации базы студентов (изменение, удаление, добавление).

1. В разделе «База студентов» в таблице «Редакторы базы студентов» нажать кнопку :

The screenshot shows the 'База студентов' (Student Database) section of a web application. At the top, there is a navigation bar with tabs: Главная, База студентов (highlighted with a red box), План тестирования, Монитор тестирования, Рейтинг-листы, and Отчет. Below the navigation bar, the title 'Редакторы базы студентов' is displayed. A table lists two editors:

	ФИО	Должность	Логин	Пароль	
1	Бодряшкина Е.А	инженер	000dbu248932	k22sxpik	✘
2	Петров П.Д.	лаборант 2	000dbu205319	ku8ft2hs	✘

Below the table, there is a 'Добавить редактора' button (highlighted with a red box), navigation controls (back, forward, page 1 of 1, search), and a dropdown menu set to '10'. On the right, it says 'Отображаются строки с 1 по 2 из 2'.

2. Ввести ФИО и должность редактора, нажать кнопку :

The screenshot shows the 'Добавить редактора' (Add Editor) form. It has two input fields: 'Полное имя редактора:' with the value 'Смирнова Галина Николаевна' and 'Должность редактора:' with the value 'Лаборант'. At the bottom, there are two buttons: '✘ Отменить' and '✓ Создать' (highlighted with a red box).

* Для редактирования таблицы кликните левой кнопкой мыши на ту ячейку, где хотите внести изменения.

Создание базы студентов

Право на создание и редактирование базы студентов имеют только организатор тестирования и редакторы базы студентов в образовательной организации.

Создание базы студентов необходимо для того, чтобы студенты в своих личных кабинетах могли ознакомиться с результатами участия в Интернет-олимпиадах и организаторам тестирования (редакторам базы студентов) не нужно было при составлении плана тестирования вносить вручную данные одних и тех же студентов.

Добавление факультета

1. В разделе «База студентов» внизу страницы выбрать вкладку «Таблица факультетов» и нажать кнопку **Добавить факультет** :

Полное наименование факультета	Сокращенное наименование	
Архитектура	АФ	✕

Добавить факультет

« < Стр.1 из 1 > » 10 ▾

2. Ввести полное и краткое наименование факультета и нажать кнопку **✓ Создать** :

Добавить факультет

Полное наименование факультета: Экономический

Сокращенное наименование: ЭФ

✕ Отменить **✓ Создать**

* Для редактирования таблицы кликните левой кнопкой мыши на ту ячейку, где хотите внести изменения.

Добавление нового потока студентов

В разделе «База студентов» внизу страницы выбрать вкладку «Поток студентов». Добавить поток студентов можно одним из двух вариантов.

Вариант 1

Заполнить данные о группе студентов и нажать кнопку **Сохранить** :

Поток студентов Таблица факультетов Перевод с программ СПО

Добавление нового потока

Загрузить поток из файла **Пример**

Факультет Экономический(ЭФ)

ООП 38.03.01 - Экономика

Поток (год зачисления) 2023

Группа ЭФ-*1

Список студентов введите ФИО каждого студента в отдельной строке.
Например: Иванов А.В.

Беккер Вадим Евгеньевич
Бочоришвили Темури Олегович
Быков Станислав Сергеевич
Васин Кирилл Геннадьевич
Волынец Иван Павлович
Загороднева Евгения Ивановна
Иванов Игорь Олегович
Комлев Антон Олегович
Лаптенко Александр Александрович

Сохранить Очистить

Имеется возможность перевести студентов с программ СПО на программы ВО.

Если в выпадающем списке необходимо направление подготовки (специальность) отсутствует, следует ввести шифр и название ООП.

Чтобы название группы менялось автоматически в начале каждого учебного года в зависимости от года зачисления студентов, вместо цифры, обозначающей курс, необходимо поставить знак «*». Соответственно при последующем добавлении студентов в эту группу нужно указать название группы также с символом «*».

Вариант 2

1. Подготовить файл в формате XLSX ([скачать пример](#)):

	ФАЙЛ	ГЛАВНАЯ	ВСТАВКА	РАЗМЕТКА СТРАНИЦЫ	ФОРМУЛЫ	ДААННЫЕ	РЕЦЕНЗИРОВАНИЕ	ВИД
	A	B	C	D	E			
1	Экономический	ЭФ	38.03.01	2023	ЭФ-*1			
2	Беккер Вадим Евгеньевич							
3	Бочоришвили Темури Олегович							
4	Быков Станислав Сергеевич							
5	Васин Кирилл Геннадьевич							
6	Волынец Иван Павлович							
7	Загороднева Евгения Ивановна							
8	Иванов Игорь Олегович							
9	Комлев Антон Олегович							
10	Лаптенюк Александр Александрович							

2. Загрузить файл, нажав кнопку :

Поток студентов | Таблица факультетов | Перевод с программ СПО

Добавление нового потока

Факультет 🗨

3. Проверить данные и нажать кнопку .

В разделе «База студентов» в «Таблице потоков» появятся логины и пароли от личного кабинета студентов, которые необходимо передать студентам:

Главная **База студентов** План тестирования Монитор тестирования Рейтинг-листы Отчет

Редакторы базы студентов

	ФИО	Должность	Логин	Пароль	
1	Бодряшкина Е.А	инженер	000dbu248932	k22sxiрk	✘
2	Петров П.Д.	лаборант 2	000dbu205319	ku8ft2hs	✘
3	Смирнова Галина Николаевна	Лаборант	000dbu334785	e32d0znc	✘

Добавить редактора << < Стр.1 из 1 > >> 10 ▾ Отображаются строки с 1 по 3 из 3

Таблица потоков

	Факультет	ООП(НП)	Год зачисления	Кол-во студентов
	ЭФ - Экономический ▾	Все ▾	Все ▾	
▼ 1	ЭФ Экономический	38.03.01 Экономика	2023	9

<input type="checkbox"/>	ФИО	Группа	Логин	Пароль	
<input type="checkbox"/>	Беккер Вадим Евгеньевич	ЭФ-21	000st4136549	s0i6prf8	✘
<input type="checkbox"/>	Бочоришвили Темури Олегович	ЭФ-21	000st4136550	20ajvxvk	✘
<input type="checkbox"/>	Быков Станислав Сергеевич	ЭФ-21	000st4136551	a0nx36r4	✘
<input type="checkbox"/>	Васин Кирилл Геннадьевич	ЭФ-21	000st4136552	n0iikvzhi	✘

Редактирование потока студентов

В «Таблице потоков» выбрать факультет и раскрыть список студентов, нажав на ►:

Таблица потоков

	Факультет	ООП(НП)	Год зачисления	Кол-во студентов
	ЭФ - Экономический	Все	Все	
►	1 ЭФ Экономический	38.03.01 Экономика	2023	9

<input type="checkbox"/>	ФИО	Группа	Логин	Пароль	
<input checked="" type="checkbox"/>	Беккер Вадим Евгеньевич	ЭФ-21	000st4136549	s0i6prf8	✕
<input checked="" type="checkbox"/>	Бочоришвили Темури Олегович	ЭФ-21	000st4136550	20ajvxvk	✕
<input checked="" type="checkbox"/>	Быков Станислав Сергеевич	ЭФ-21	000st4136551	a0nx36r4	✕
<input type="checkbox"/>	Васин Кирилл Геннадьевич	ЭФ-21	000st4136552	m0ikvzhi	✕
<input type="checkbox"/>	Волынец Иван Павлович	ЭФ-21		k0mke3bn	✕
<input type="checkbox"/>	Загороднева Евгения Ивановна	ЭФ-21		604a2dmi	✕
<input type="checkbox"/>	Иванов Игорь Олегович	ЭФ-21		e0dvx2im	✕
<input type="checkbox"/>	Комлев Антон Олегович	ЭФ-21	000st4136556	c0/6kdc3	✕
<input type="checkbox"/>	Лаптенок Александр Александрович	ЭФ-21	000st4136557	403f9e4p	✕

Всего записей: 9

Отображаются ст

Редактировать Добавить Скачать Удалить

Редактировать данные выделенных студентов

Добавить студентов на данный факультет

Скачать данные выделенных студентов

Удалить данные выделенных студентов

Удалить данные студента

Чтобы редактировать ФИО студента, кликните левой кнопкой мыши на ФИО студента

Редактировать поток студентов

1. В «Таблице потоков» выделить всех студентов, данные которых необходимо редактировать, и нажать кнопку **Редактировать** .
2. В открывшемся разделе «Добавление нового потока» можно редактировать факультет, направление подготовки или специальность, год зачисления, группу, список студентов.
3. Нажать кнопку **Сохранить** :

<input checked="" type="checkbox"/>	ФИО	Группа	Логин	Пароль
<input checked="" type="checkbox"/>	Беккер Вадим Евгеньевич	ЭФ-21		
<input checked="" type="checkbox"/>	Бочоришвили Темури Олегович	ЭФ-21		
<input checked="" type="checkbox"/>	Быков Станислав Сергеевич	ЭФ-21		
<input checked="" type="checkbox"/>	Васин Кирилл Геннадьевич	ЭФ-21		
<input checked="" type="checkbox"/>	Волынец Иван Павлович	ЭФ-21		
<input checked="" type="checkbox"/>	Загороднева Евгения Ивановна	ЭФ-21		
<input checked="" type="checkbox"/>	Иванов Игорь Олегович	ЭФ-21		
<input checked="" type="checkbox"/>	Комлев Антон Олегович	ЭФ-21		
<input checked="" type="checkbox"/>	Лаптенко Александр Александрович	ЭФ-21		

Редактировать **Добавить** **Скачать** **Удалить**

Поток студентов Таблица факультетов Перевод с программ СПО

Добавление нового потока

Загрузить поток из файла **Пример**

Факультет Экономический(ЭФ)

ООП 38.03.01 - Экономика

Поток (год зачисления) 2023

Группа ЭФ-*1

Список студентов
введите ФИО каждого студента в отдельной строке.
Например: Иванов А.В.

Беккер Вадим Евгеньевич
Бочоришвили Темури Олегович
Быков Станислав Сергеевич
Васин Кирилл Геннадьевич
Волынец Иван Павлович
Загороднева Евгения Ивановна
Иванов Игорь Олегович
Комлев Антон Олегович
Лаптенко Александр Александрович

Сохранить Очистить

Переместить студента в другую группу

1. В «Таблице потоков» выбрать студента и нажать кнопку **Редактировать**.
2. В открывшемся разделе «Добавление нового потока» выбрать необходимый факультет, ООП, год зачисления, группу и нажать кнопку **Сохранить**:

<input type="checkbox"/>	ФИО	Группа	Логин	Пароль
<input checked="" type="checkbox"/>	Беккер Вадим Евгеньевич	ЭФ-21		
<input checked="" type="checkbox"/>	Бочоришвили Темури Олегович	ЭФ-21		
<input checked="" type="checkbox"/>	Быков Станислав Сергеевич	ЭФ-21		
<input type="checkbox"/>	Васин Кирилл Геннадьевич	ЭФ-21		
<input type="checkbox"/>	Волынец Иван Павлович	ЭФ-21		
<input type="checkbox"/>	Загороднева Евгения Ивановна	ЭФ-21		
<input type="checkbox"/>	Иванов Игорь Олегович	ЭФ-21		
<input type="checkbox"/>	Комлев Антон Олегович	ЭФ-21		
<input type="checkbox"/>	Лаптенко Александр Александрович	ЭФ-21		

Редактировать **Добавить** **Скачать** **Удалить**

Поток студентов Таблица факультетов Перевод с программ СПО

Добавление нового потока

Загрузить поток из файла **Пример**

Факультет

ООП

Поток (год зачисления)

Группа

Список студентов
введите ФИО каждого студента в отдельной строке.
Например: Иванов А.В.

Сохранить **Очистить**

Если при добавлении группы в базу был использован символ «*», то при перемещении студента в данную группу нужно указать название группы с символом «*».

Создание плана тестирования

1. В разделе «План тестирования» выбрать формат подачи контингента:

- [списком](#)
- [из базы ФИО студентов, заполненной ответственным лицом ОО](#)

Форма подачи контингента списком

2. Выбрать ООП, ввести список тестируемых и наименование студенческой группы:

The screenshot shows a web application interface for creating a testing plan. The navigation bar includes 'Главная', 'База студентов', 'План тестирования' (highlighted with a red box), 'Монитор тестирования', 'Рейтинг-листы', and 'Отчет'. The main content area is titled 'Добавление информации' and contains the following sections:

- 1. Форма подачи контингента**
Форма подачи контингента: списком из базы ФИО студентов, заполненной ответственным лицом ОО
- 2. Информация о контингенте**
Шифр ООП: ФГОС ГОС-II
Поиск по шифру ООП:
- Список тестируемых:
введите ФИО каждого тестируемого в отдельной строке;
количество тестируемых: 9
Элементы списка: Волынец Иван Павлович, Загороднева Евгения Ивановна, Иванов Игорь Олегович, Комлев Антон Олегович, Лаптенко Александр Александрович
- Студенческая группа:

Форма подачи контингента из базы студентов

2. Выбрать факультет, ООП, год зачисления, группу студентов и перенести ФИО из общего списка студентов в список тестируемых студентов:

1. Форма подачи контингента

Форма подачи контингента: списком
 из базы ФИО студентов, заполненной ответственным лицом ОО

2. Информация о контингенте

Факультет:

ООП:

Поток (год зачисления):

Группа:

Общий список студентов:

- Выделить всех
- Беккер Вадим Евгеньевич
- Бочоришвили Темури Олегович
- Быков Станислав Сергеевич
- Васин Кирилл Геннадьевич
- Волынец Иван Павлович
- Загороднева Евгения Ивановна
- Иванов Игорь Олегович
- Комлев Антон Олегович
- Лаптенюк Александр Александрович

Список тестируемых студентов:

- Выделить всех
- Беккер Вадим Евгеньевич
- Бочоришвили Темури Олегович
- Быков Станислав Сергеевич
- Васин Кирилл Геннадьевич
- Волынец Иван Павлович
- Загороднева Евгения Ивановна
- Иванов Игорь Олегович
- Комлев Антон Олегович
- Лаптенюк Александр Александрович

Количество выбранных студентов: 9

Комментарий для студента:

Студенческая группа:

3. Выбрать **дисциплину** (для участников **Открытых международных студенческих интернет-олимпиад**):

3. Дисциплина

- Информатика
- История России
- Культурология
- Математика**
- Педагогика

или

- выбрать **вид сложных систем** (для участников **Междисциплинарной интернет-олимпиады инновационного характера «Информационные технологии в сложных системах»**):

3. Вид сложной системы

- технические системы**
- социально-экономические системы

4. Указать дату проведения тестирования и нажать кнопку **Добавить** :

4. Настройки тестирования

Продолжительность тестирования(мин.):

Планируемая дата тестирования:

Добавить

5. Сгенерировать логины и пароли, нажав на соответствующую кнопку:

1	38.03.01	Математика	ЭФ-21	экономика и управление	180	9	09.09.2024				
---	----------	------------	-------	------------------------	-----	---	------------	--	--	--	--

Сбросить фильтры Настройка << < Стр. 1 из 1 > >> 10 Отображаются строки с 1 по 1 из 1

После добавления в план тестирования новых позиций необходимо сгенерировать для них логины и пароли, с помощью которых студенты смогут начать тестирование.

Сгенерировать логины и пароли

6. Перейти к списку логинов и паролей можно, нажав на пиктограмму :

Выгрузить в Excel

ООП(НП)	Дисциплина	Группа	Профиль	Список тестируемых	Дата						
Все	Все	Все	Все								
1	38.03.01	Математика	ЭФ-21	экономика и управление	180	9	09.09.2024				

Сбросить фильтры Настройка << < Стр. 1 из 1 > >> 10

Условные обозначения:
 – удалить запись – редактировать запись
 – добавить запись на основе существующей – прокторинг

Печать **Вывести все логины и пароли**

ООП (НП): 38.03.01 - Экономика
 Дисциплина: Математика
 Группа: ЭФ-21
 Профиль: экономика и управление
 Дата тестирования: 09.09.2024

N	Идентификатор студента	Группа	Логин	Пароль
1	Беккер Вадим Евгеньевич	ЭФ-21	37тэ281634	aaј3a47
2	Бочоришвили Темури Олегович	ЭФ-21	37тэ281635	si6sih7
3	Быков Станислав Сергеевич	ЭФ-21	37тэ281636	aese3in
4	Васин Кирилл Геннадьевич	ЭФ-21	37тэ281637	zјpx7nf
5	Волынец Иван Павлович	ЭФ-21	37тэ281638	u6nvzrf
6	Загороднева Евгения Ивановна	ЭФ-21	37тэ281639	iiјk92n
7	Иванов Игорь Олегович	ЭФ-21	37тэ281640	c7nmuax
8	Комлев Антон Олегович	ЭФ-21	37тэ281641	ef8s22h
9	Лаптенок Александр Александрович	ЭФ-21	37тэ281642	vfbcs6s

Логины и пароли передаются студентам непосредственно перед началом тестирования.

Тестирование студентов

Логин и пароль студент может использовать только 1 раз. Если во время сеанса тестирования было прервано интернет-соединение, логин и пароль можно будет использовать повторно при условии, что не была нажата кнопка «Завершить тестирование».

Организатор имеет возможность отслеживать процесс тестирования студентов с помощью раздела «Монитор тестирования»:

Главная	База студентов	План тестирования	Монитор тестирования	Рейтинг-листы	Отчет
---------	----------------	-------------------	----------------------	---------------	-------

Монитор тестирования

Монитор тестирования позволяет отслеживать состояние текущего тестирования, показывая, кто из студентов еще не начал тестирование, кто в настоящий момент его проходит и кто тестирование уже завершил.


	Профиль подготовки	Дисциплина	ФИО	Логин	Статус тестирования	Дата начала	Дата окончания	🔔
	Все ▾	Все ▾			Все ▾			
1	экономика и управление	Математика	Бочоришвили Темури Олегович	37ts281635	продолжается	9.09.2024 12:03	—	10
2	экономика и управление	Математика	Быков Станислав Сергеевич	37ts281636	продолжается	9.09.2024 12:03	—	12
3	экономика и управление	Математика	Васин Кирилл Геннадьевич	37ts281637	продолжается	9.09.2024 12:04	—	20
4	экономика и управление	Математика	Вольнец Иван Павлович	37ts281638	продолжается	9.09.2024 12:04	—	40
5	экономика и управление	Математика	Загороднева Евгения Ивановна	37ts281639	продолжается	9.09.2024 12:05	—	24
6	экономика и управление	Математика	Иванов Игорь Олегович	37ts281640	продолжается	9.09.2024 12:05	—	10

Получение результатов тестирования

Рейтинг-листы

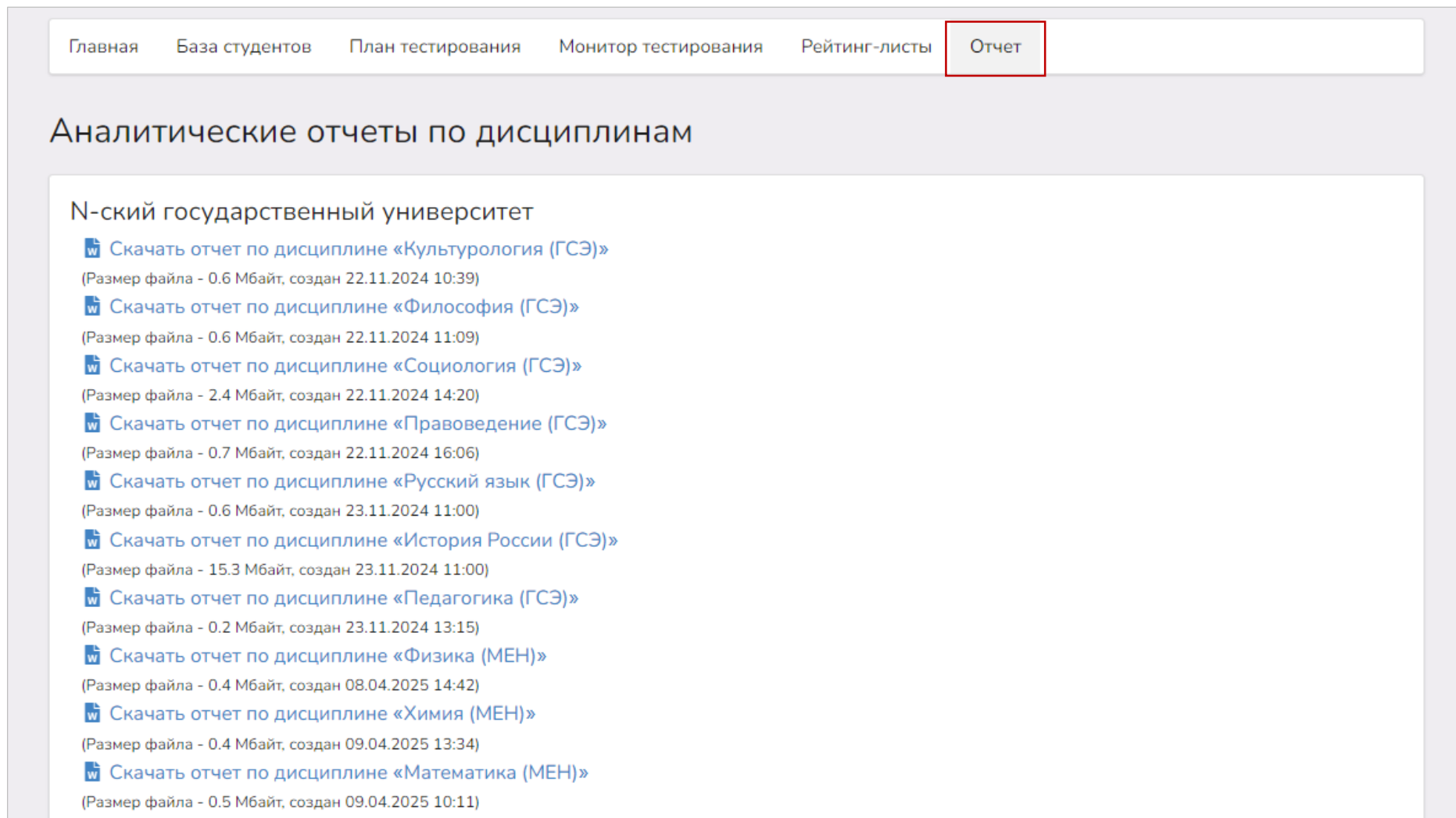
Сведения о результатах всех сеансов тестирования содержатся в разделе «Рейтинг-листы»:

Главная	База студентов	План тестирования	Монитор тестирования	Рейтинг-листы	Отчет
---------	----------------	-------------------	----------------------	---------------	-------

Рейтинг-листы								 Выгрузить в Excel
	Дисциплина	Профиль подготовки	Группа	ФИО	Дата	Набранный балл	Набранные баллы по заданиям	
	Все ▾	Все ▾	Все ▾					
1	Математика	экономика и управление	ЭФ-21	Беккер Вадим Евгеньевич	09.09.2024	31	4 0 1 0 3 0 1 2 2 1 1 2 4 0 0 3 2 0 4 1	
2	Математика	экономика и управление	ЭФ-21	Бочоришвили Темури Олегович	09.09.2024	29	4 0 1 0 0 0 1 2 2 1 1 2 4 3 2 3 2 0 0 1	
3	Математика	экономика и управление	ЭФ-21	Лаптенко Александр Александрович	09.09.2024	20	4 0 1 3 0 0 0 0 2 0 1 2 0 0 2 3 2 - - -	
4	Математика	экономика и управление	ЭФ-21	Иванов Игорь Олегович	09.09.2024	17	0 0 1 3 0 0 1 0 0 0 1 2 0 3 0 3 2 0 0 1	
5	Математика	экономика и управление	ЭФ-21	Быков Станислав Сергеевич	09.09.2024	17	0 0 1 3 3 0 1 2 0 1 1 2 - 0 2 0 0 0 0 1	
6	Математика	экономика и управление	ЭФ-21	Комлев Антон Олегович	09.09.2024	15	0 0 1 3 0 0 1 0 2 0 1 2 0 0 2 3 0 - - -	
7	Математика	экономика и управление	ЭФ-21	Васин Кирилл Геннадьевич	09.09.2024	15	0 3 1 0 0 0 1 0 0 1 1 2 0 3 0 0 2 0 0 1	
8	Математика	экономика и управление	ЭФ-21	Загороднева Евгения Ивановна	09.09.2024	15	0 0 1 3 0 0 0 0 2 0 0 2 0 0 2 3 2 - - -	

Отчет

Скачать аналитические отчеты по дисциплинам можно в разделе «Отчет»:













The screenshot shows a web application interface. At the top, there is a navigation menu with the following items: Главная, База студентов, План тестирования, Монитор тестирования, Рейтинг-листы, and Отчет. The 'Отчет' item is highlighted with a red border. Below the navigation menu, the main heading is 'Аналитические отчеты по дисциплинам'. Underneath, there is a section for 'N-ский государственный университет' containing a list of reports. Each report entry includes a download icon, the report title, and its file size and creation date.

Главная База студентов План тестирования Монитор тестирования Рейтинг-листы **Отчет**

Аналитические отчеты по дисциплинам

N-ский государственный университет

-  [Скачать отчет по дисциплине «Культурология \(ГСЭ\)»](#)
(Размер файла - 0.6 Мбайт, создан 22.11.2024 10:39)
-  [Скачать отчет по дисциплине «Философия \(ГСЭ\)»](#)
(Размер файла - 0.6 Мбайт, создан 22.11.2024 11:09)
-  [Скачать отчет по дисциплине «Социология \(ГСЭ\)»](#)
(Размер файла - 2.4 Мбайт, создан 22.11.2024 14:20)
-  [Скачать отчет по дисциплине «Правоведение \(ГСЭ\)»](#)
(Размер файла - 0.7 Мбайт, создан 22.11.2024 16:06)
-  [Скачать отчет по дисциплине «Русский язык \(ГСЭ\)»](#)
(Размер файла - 0.6 Мбайт, создан 23.11.2024 11:00)
-  [Скачать отчет по дисциплине «История России \(ГСЭ\)»](#)
(Размер файла - 15.3 Мбайт, создан 23.11.2024 11:00)
-  [Скачать отчет по дисциплине «Педагогика \(ГСЭ\)»](#)
(Размер файла - 0.2 Мбайт, создан 23.11.2024 13:15)
-  [Скачать отчет по дисциплине «Физика \(МЕН\)»](#)
(Размер файла - 0.4 Мбайт, создан 08.04.2025 14:42)
-  [Скачать отчет по дисциплине «Химия \(МЕН\)»](#)
(Размер файла - 0.4 Мбайт, создан 09.04.2025 13:34)
-  [Скачать отчет по дисциплине «Математика \(МЕН\)»](#)
(Размер файла - 0.5 Мбайт, создан 09.04.2025 10:11)

Список приглашенных на II тур

- Списки студентов, приглашенных на II тур **Междисциплинарной интернет-олимпиады инновационного характера «Информационные технологии в сложных системах»** по двум видам сложных систем, определяются набранными баллами по всероссийскому рейтингу. От вуза приглашается не более 2 участников по каждому виду систем.
 - Списки студентов, приглашенных на II тур **Открытых международных студенческих интернет-олимпиад**, размещаются в разделе «Список приглашенных».
1. Выбрать участников II тура (общее количество участников по всем профилям каждой дисциплины: 6 для базовых вузов и 3 для вузов-участников):

Главная База студентов План тестирования Монитор тестирования Рейтинг-листы Отчет **Список приглашенных**

Список студентов, приглашенных для участия во втором туре Интернет-олимпиады

Выберите не более 3 участников по всем профилям каждой дисциплины и утвердите список приглашенных.

	Статус	Дисциплина	Профиль подготовки	Группа	ФИО	%
1	<input checked="" type="checkbox"/> приглашен	Математика	экономика и управление	ЭФ-21	Беккер Вадим Евгеньевич	55
2	<input checked="" type="checkbox"/> приглашен	Математика	экономика и управление	ЭФ-21	Бочоришвили Темури Олегович	52
3	<input type="checkbox"/> требуется отбор	Математика	экономика и управление	ЭФ-21	Комлев Антон Олегович	47
4	<input type="checkbox"/> требуется отбор	Математика	экономика и управление	ЭФ-21	Васин Кирилл Геннадьевич	47

Выбрать/исключить всех участников

Вуз выбирает участников II тура самостоятельно

Убедитесь в правильности выбора всех студентов, которые примут участие во II туре. После утверждения списка приглашенных его изменение будет заблокировано.

2. Утвердить список приглашенных, нажав на кнопку **Утвердить список приглашенных** :

100	<input checked="" type="checkbox"/>	приглашен	Экономика	экономика и управление	ЭБ-22	Сиднева Кристина Олеговна	52
101	<input checked="" type="checkbox"/>	приглашен	Экономика	экономика и управление	ЭБ-22	Марков Антон Олегович	47
102	<input checked="" type="checkbox"/>	приглашен	Экономика	экономика и управление	ЭБ-22	Васина Кристина Романовна	32

Пожалуйста, убедитесь в правильности выбора всех студентов, которые примут участие во втором туре. После утверждения списка приглашённых его изменение будет **заблокировано**.

Утвердить список приглашённых

3. Скачать и заполнить утвержденный список приглашенных:

100	<input checked="" type="checkbox"/>	приглашен	Экономика	экономика и управление	ЭБ-22	Сиднева Кристина Олеговна	52
101	<input checked="" type="checkbox"/>	приглашен	Экономика	экономика и управление	ЭБ-22	Марков Антон Олегович	47
102	<input checked="" type="checkbox"/>	приглашен	Экономика	экономика и управление	ЭБ-22	Васина Кристина Романовна	32

Вам необходимо заполнить утвержденный [список приглашённых](#) и отправить его

Заполненный список приглашенных необходимо отправить в базовый вуз **до 12 ноября.**

Форма подтверждения участия во II (заключительном) туре Открытой международной студенческой интернет-олимпиады по дисциплинам: «История России», «Культурология», «Педагогика», «Правоведение», «Русский язык», «Социология», «Философия» (22.11.2024–23.11.2024)

Вуз	Полное наименование образовательной организации	N-ский государственный университет
Ответственный от вуза	ФИО ответственного лица вуза-организатора	Иванов Иван Иванович
	Должность ответственного лица (с указанием ученой степени и ученого звания)	Специалист по УМР
	Контактный телефон и e-mail	8 (800) 000-00-00 mail@mail.ru
Сопровождающий	ФИО сопровождающего лица	
	Должность сопровождающего (с указанием ученой степени и ученого звания)	
	Контактный телефон и e-mail	
Информация о приезде/отъезде	Дата и время приезда	
	Вид транспорта	
	Дата и время отъезда	
Участник 1	ФИО студента (полностью)	Шалаги Лев Александрович
	Гражданство	Информатика
	Дисциплина	Информатика
Участник 2	ФИО студента (полностью)	Мусаев Никита Андреевич
	Гражданство	Информатика
	Дисциплина	Информатика
Участник 3	ФИО студента (полностью)	Иванова Ариадна Евгеньевна
	Гражданство	Информатика
	Дисциплина	Информатика
Участник 4	ФИО студента (полностью)	Кубицкий Павел Денисович
	Гражданство	Информатика
	Дисциплина	Информатика
Участник 5	ФИО студента (полностью)	Иванушкин Павел Дмитриевич
	Гражданство	Информатика
	Дисциплина	Информатика